



**UNIVERSIDAD NACIONAL  
MAYOR DE SAN MARCOS**

Universidad del Perú, Decana de América

**FACULTAD DE  
INGENIERÍA  
INDUSTRIAL**

# 2016

## RESULTADOS ACADÉMICOS



**Unidad de Estadística e Informática**

# Contenido

3

**Matriculados**

4

**Escuela Profesional Ingeniería Industrial**

6

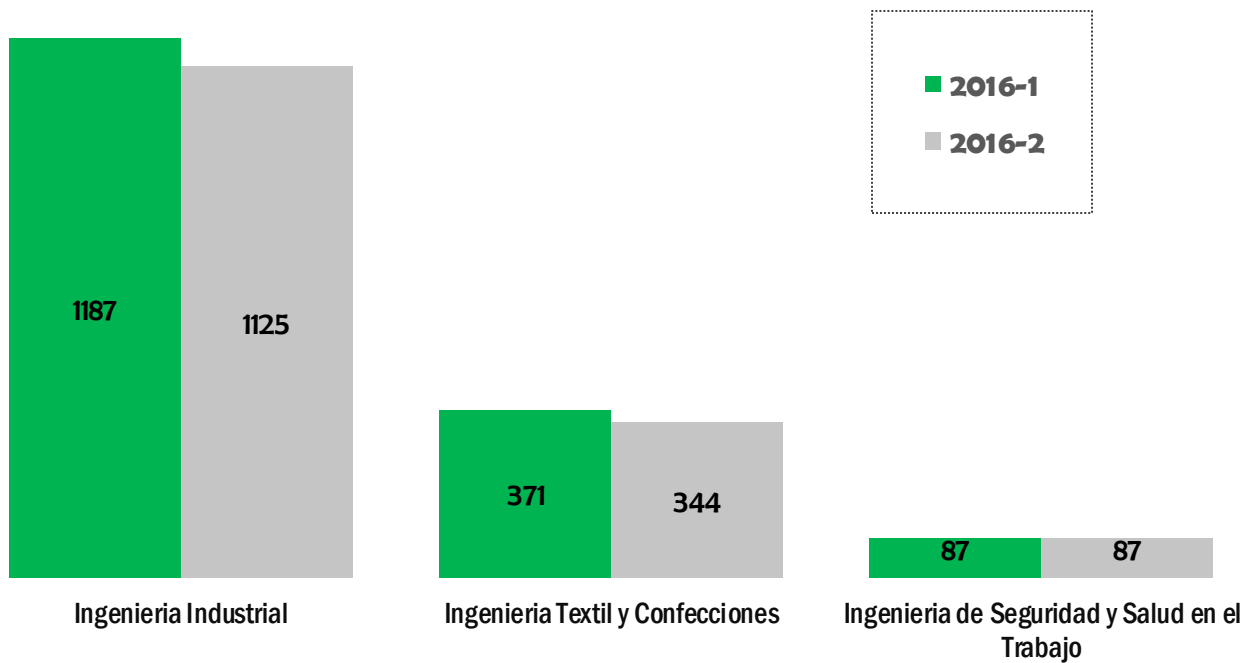
**Escuela Profesional Ingeniería Textil y Confecciones**

8

**Escuela Profesional Ingeniería de Seguridad y Salud en el Trabajo**

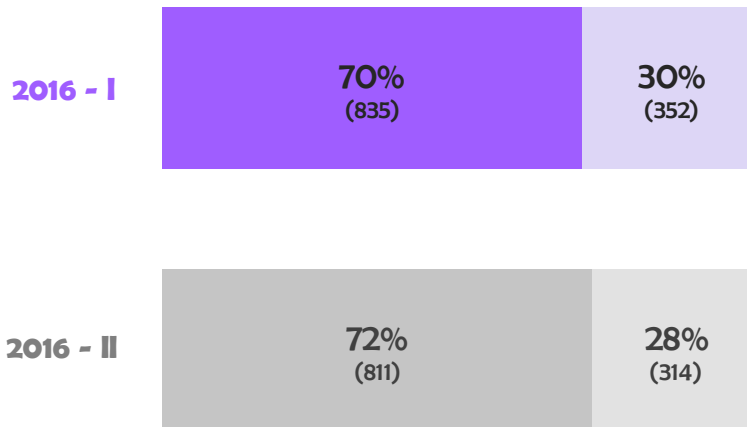
## FII: Estudiantes matriculados según Escuela Profesional. Año 2016

1645 ⇔ 1556



Fuente: Unidad de Matrícula, Registros académicos, Grados y Títulos

## Porcentaje de estudiantes aprobados según semestre académico. Año 2016



Fuente: Unidad de Matrícula, Registros académicos, Grados y Títulos

# 11.5

Promedio ponderado del estudiante de la EPH obtenido en el semestre académico 2016-I

# 11.6

Promedio ponderado del estudiante de la EPH obtenido en el semestre académico 2016-II

## Número de asignaturas matriculadas y aprobadas según semestre académico. Año 2016



Fuente: Unidad de Matrícula, Registros académicos, Grados y Títulos

## Créditos matriculados y aprobados según semestre académico. Año 2016

2016-I

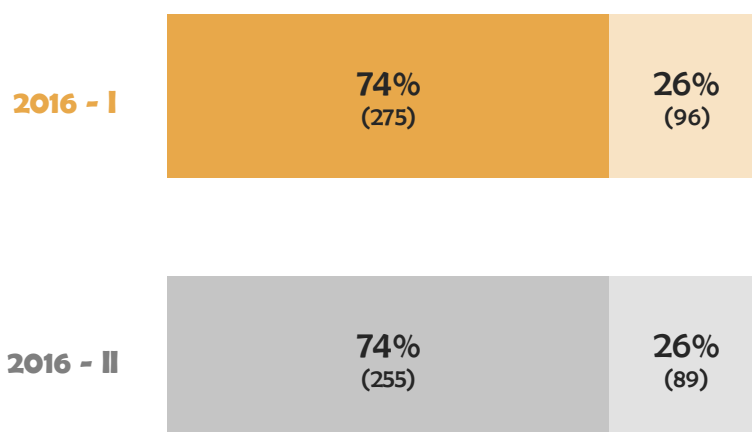


2016-II



Fuente: Unidad de Matrícula, Registros académicos, Grados y Títulos

## Porcentaje de estudiantes aprobados según semestre académico. Año 2016



Fuente: Unidad de Matrícula, Registros académicos, Grados y Títulos

12

Promedio ponderado del estudiante de la EPITC obtenido en el semestre académico 2016-I

11.7

Promedio ponderado del estudiante de la EPITC obtenido en el semestre académico 2016-II

## Número de asignaturas matriculadas y aprobadas según semestre académico. Año 2016



Fuente: Unidad de Matrícula, Registros académicos, Grados y Títulos

## Créditos matriculados y aprobados según semestre académico. Año 2016

**2016-I**

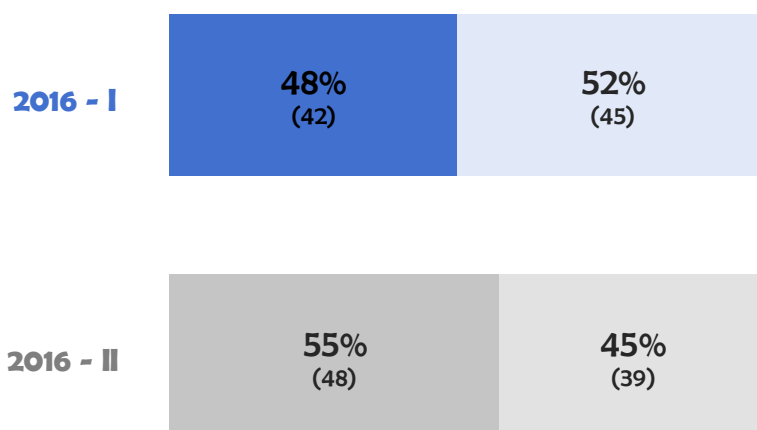


**2016-II**



Fuente: Unidad de Matrícula, Registros académicos, Grados y Títulos

## Porcentaje de estudiantes aprobados según semestre académico. Año 2016



Fuente: Unidad de Matrícula, Registros académicos, Grados y Títulos

# 10.4

Promedio ponderado del estudiante de la EPISST obtenido en el semestre académico 2016-I

# 10.5

Promedio ponderado del estudiante de la EPISST obtenido en el semestre académico 2016-II



## Número de asignaturas matriculadas y aprobadas según semestre académico. Año 2016



Fuente: Unidad de Matrícula, Registros académicos, Grados y Títulos

## Créditos matriculados y aprobados según semestre académico. Año 2016

**2016-I**



**2016-II**



Fuente: Unidad de Matrícula, Registros académicos, Grados y Títulos