



UNIVERSIDAD NACIONAL
MAYOR DE SAN MARCOS

Universidad del Perú, Decana de América

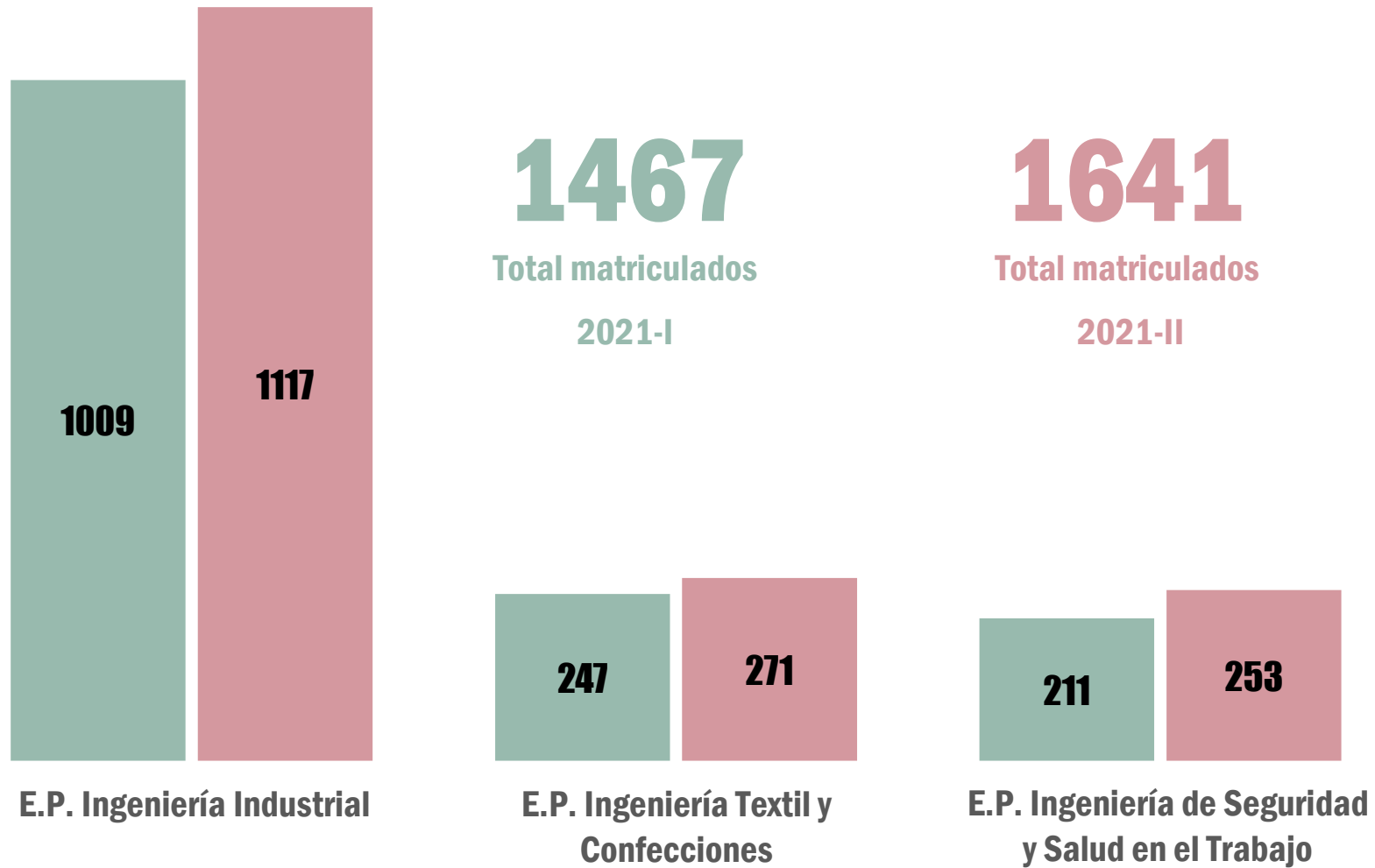
FACULTAD DE
INGENIERÍA
INDUSTRIAL

RESULTADOS

ACADÉMICOS 2021

Unidad de Estadística e Informática


FII: Número de estudiantes matriculados por Escuela Profesional. Año 2021



Fuente: Unidad de Matrícula, Registros académicos, Grados y Títulos

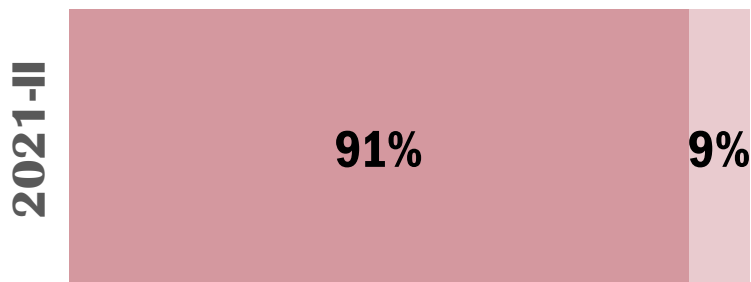
E.P. INGENIERÍA INDUSTRIAL

FII: Porcentaje de estudiantes aprobados. Año 2021



Promedio ponderado del estudiante de E.P. Ingeniería Industrial en el semestre académico 2021-I

14.0

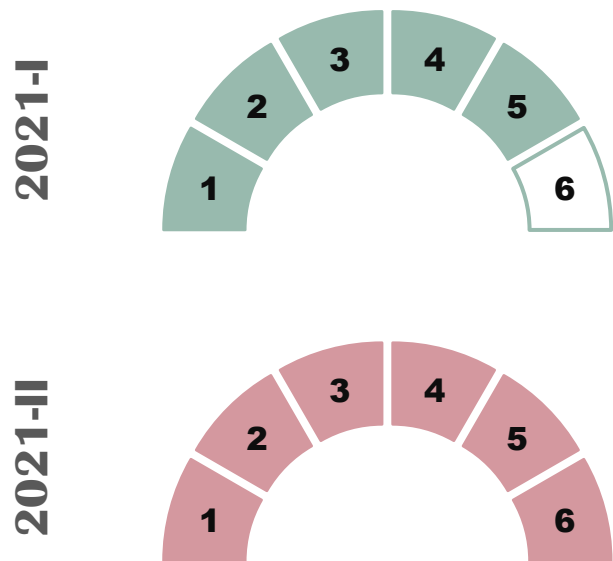


Promedio ponderado del estudiante de E.P. Ingeniería Industrial en el semestre académico 2021-II

13.7

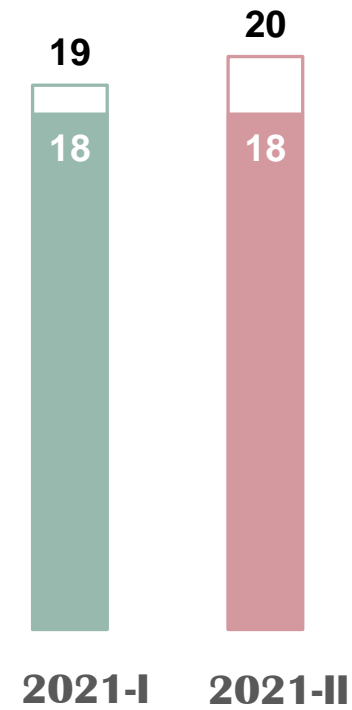
Fuente: Unidad de Matrícula, Registros académicos, Grados y Títulos

FII: Número de asignaturas matriculadas y aprobadas. Año 2021



Fuente: Unidad de Matrícula, Registros académicos, Grados y Títulos

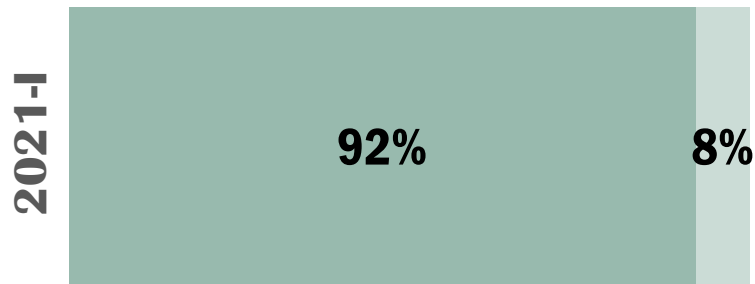
FII: Número de créditos matriculados y aprobados. Año 2021



Fuente: Unidad de Matrícula, Registros académicos, Grados y Títulos

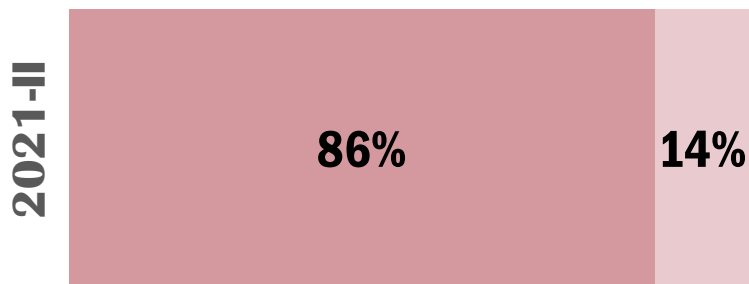
E.P. INGENIERÍA TEXTIL Y CONFECCIONES

FII: Porcentaje de estudiantes aprobados. Año 2021



Promedio ponderado del estudiante de E.P. Ingeniería Textil y Confecciones en el semestre académico 2021-I

13.5

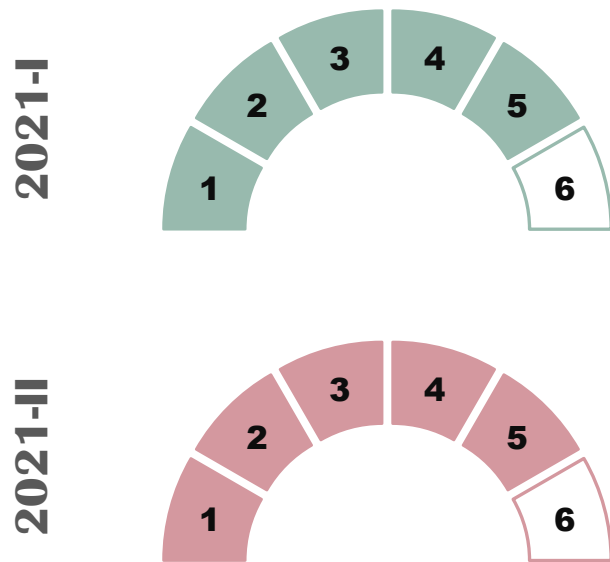


Promedio ponderado del estudiante de E.P. Ingeniería Textil y Confecciones en el semestre académico 2021-II

13.1

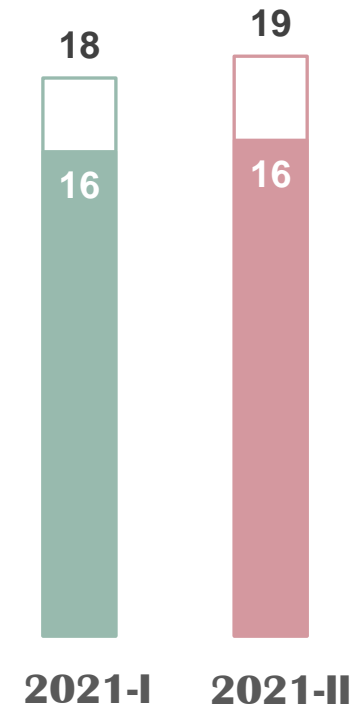
Fuente: Unidad de Matrícula, Registros académicos, Grados y Títulos

FII: Número de asignaturas matriculadas y aprobadas. Año 2021



Fuente: Unidad de Matrícula, Registros académicos, Grados y Títulos


FII: Número de créditos matriculados y aprobados. Año 2021



Fuente: Unidad de Matrícula, Registros académicos, Grados y Títulos

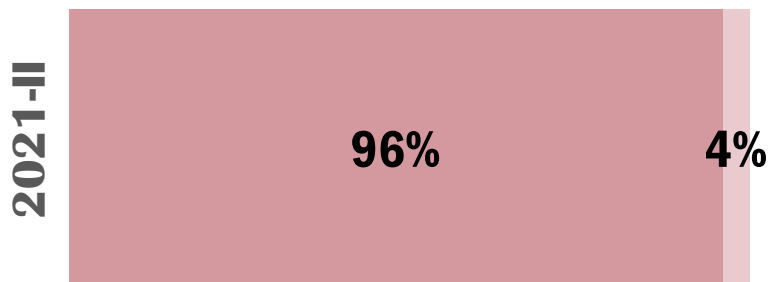
E.P. INGENIERÍA DE SEGURIDAD Y SALUD EN EL TRABAJO

FII: Porcentaje de estudiantes aprobados. Año 2021



Promedio ponderado del estudiante de E.P. Ingeniería de Seguridad y Salud en el Trabajo en el semestre académico 2021-I

14.4

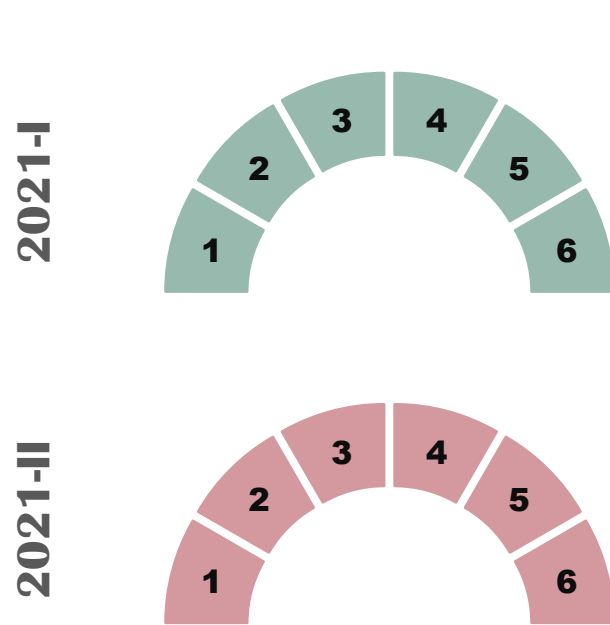


Promedio ponderado del estudiante de E.P. Ingeniería de Seguridad y Salud en el Trabajo en el semestre académico 2021-II

14.5

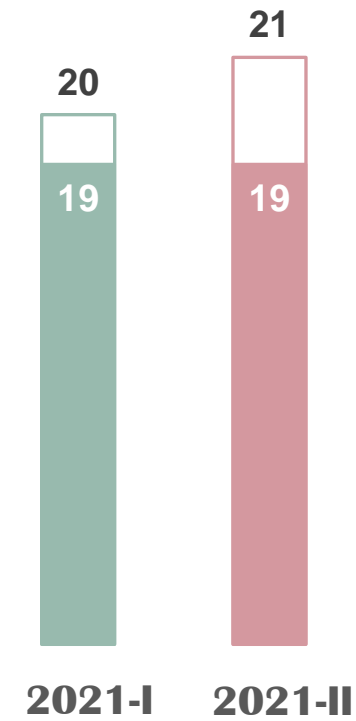
Fuente: Unidad de Matrícula, Registros académicos, Grados y Títulos

FII: Número de asignaturas matriculadas y aprobadas. Año 2021



Fuente: Unidad de Matrícula, Registros académicos, Grados y Títulos

FII: Número de créditos matriculados y aprobados. Año 2021



Fuente: Unidad de Matrícula, Registros académicos, Grados y Títulos