



**UNIVERSIDAD NACIONAL  
MAYOR DE SAN MARCOS**

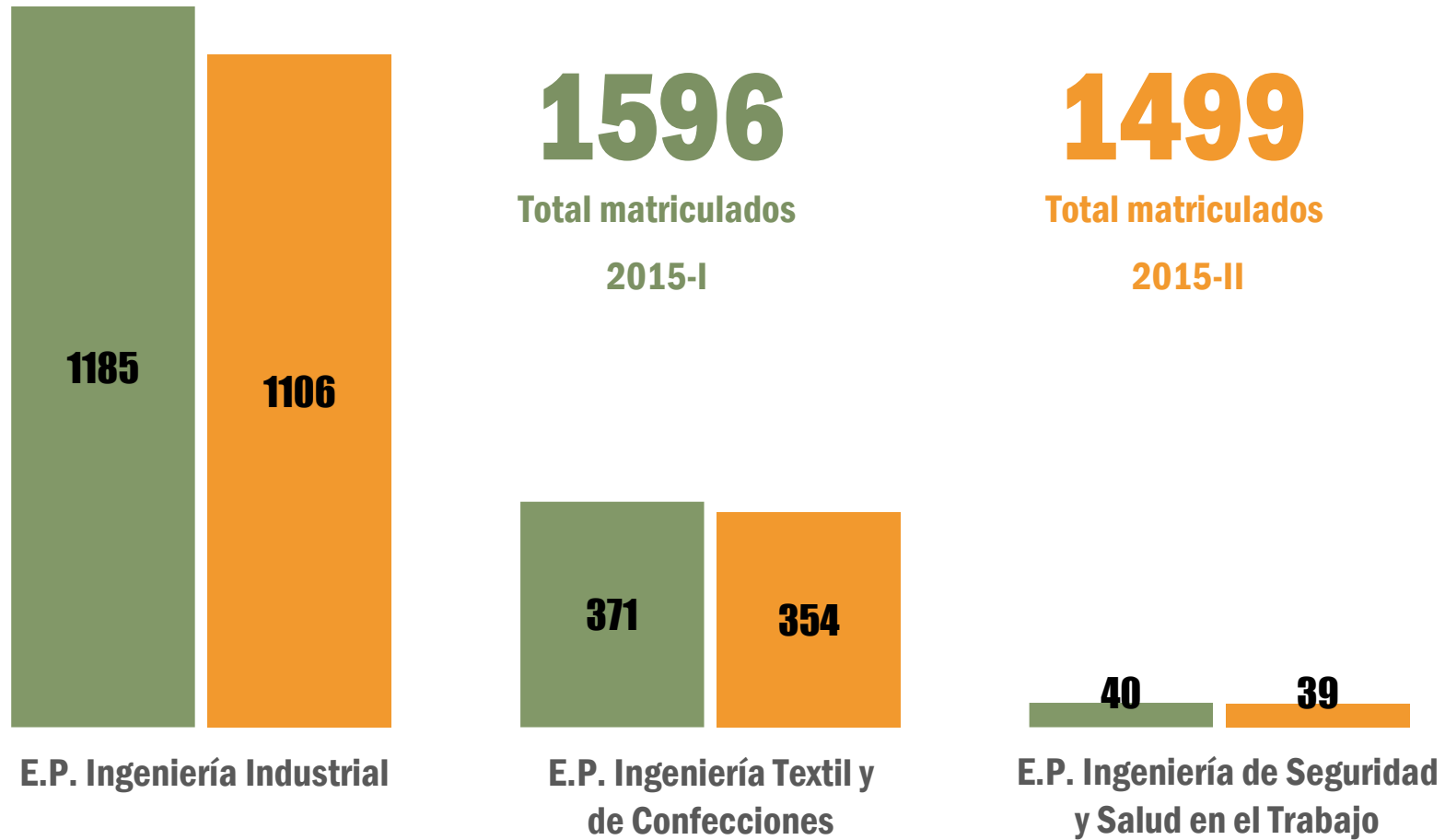
Universidad del Perú, Decana de América

FACULTAD DE  
INGENIERÍA  
INDUSTRIAL

# RESULTADOS ACADÉMICOS 2015

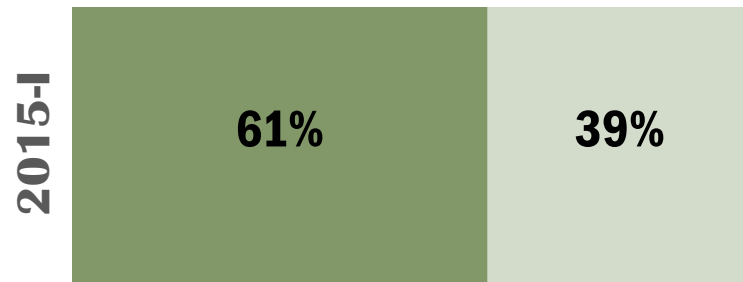
Unidad de Estadística e Informática

**FII: Número de estudiantes matriculados por Escuela Profesional. Año 2015**



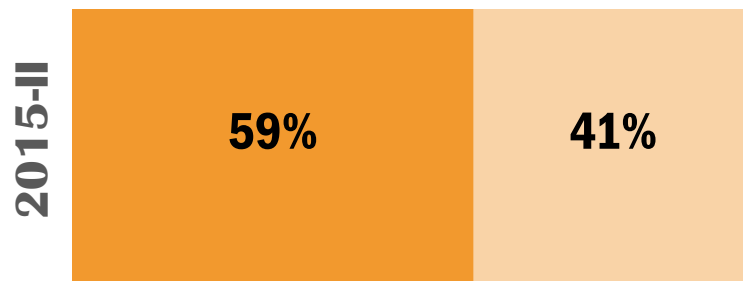
Fuente: Unidad de Matrícula, Registros académicos, Grados y Títulos

## FII: Porcentaje de estudiantes aprobados. Año 2015



Promedio ponderado del estudiante de E.P. Ingeniería Industrial en el semestre académico 2015-I

10.9



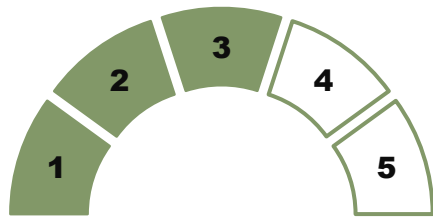
Promedio ponderado del estudiante de E.P. Ingeniería Industrial en el semestre académico 2015-II

10.7

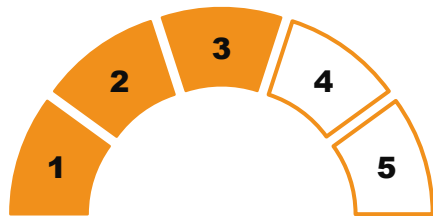
Fuente: Unidad de Matrícula, Registros académicos, Grados y Títulos

**FII: Número de asignaturas matriculadas y aprobadas. Año 2015**

2015-I

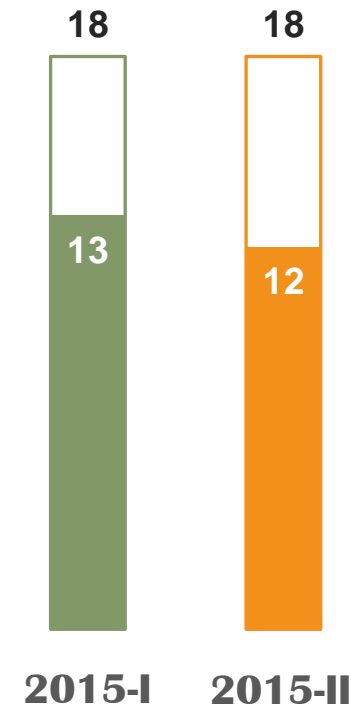


2015-II



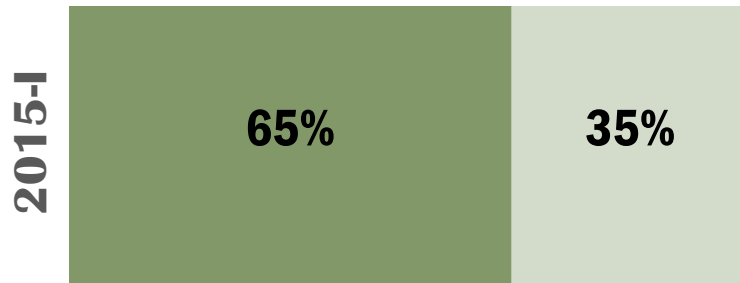
Fuente: Unidad de Matrícula, Registros académicos, Grados y Títulos

**FII: Número de créditos matriculados y aprobados. Año 2015**



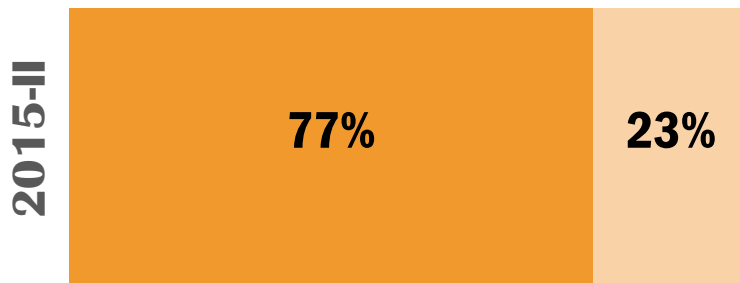
Fuente: Unidad de Matrícula, Registros académicos, Grados y Títulos

**FII: Porcentaje de estudiantes aprobados. Año 2015**



Promedio ponderado del estudiante de E.P. Ingeniería Textil y de Confecciones en el semestre académico 2015-I

**11.4**



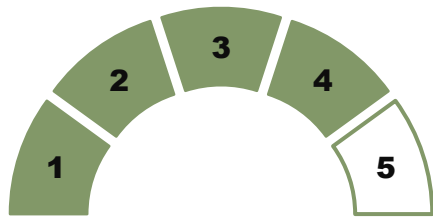
Promedio ponderado del estudiante de E.P. Ingeniería Textil y de Confecciones en el semestre académico 2015-II

**11.9**

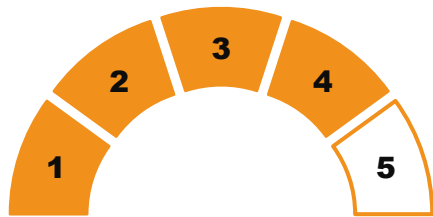
Fuente: Unidad de Matrícula, Registros académicos, Grados y Títulos

**FII: Número de asignaturas matriculadas y aprobadas. Año 2015**

**2015-I**

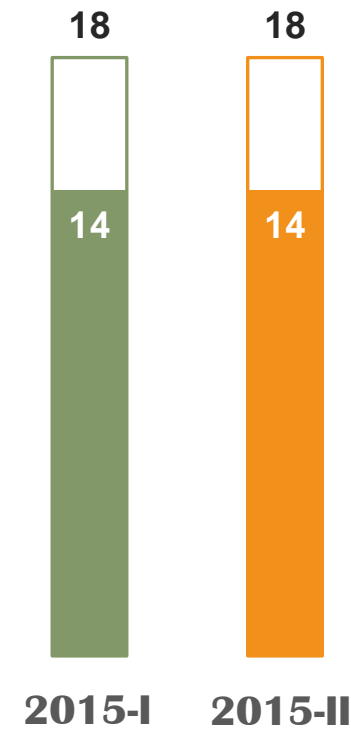


**2015-II**




Fuente: Unidad de Matrícula, Registros académicos, Grados y Títulos

**FII: Número de créditos matriculados y aprobados. Año 2015**



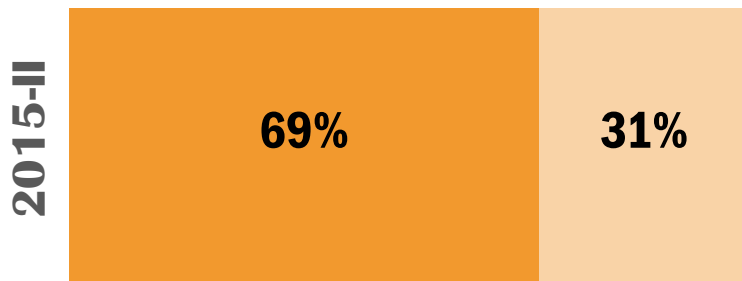
Fuente: Unidad de Matrícula, Registros académicos, Grados y Títulos

## FII: Porcentaje de estudiantes aprobados. Año 2015



Promedio ponderado del estudiante de E.P. Ingeniería de Seguridad y Salud en el Trabajo en el semestre académico 2015-I

**8.4**

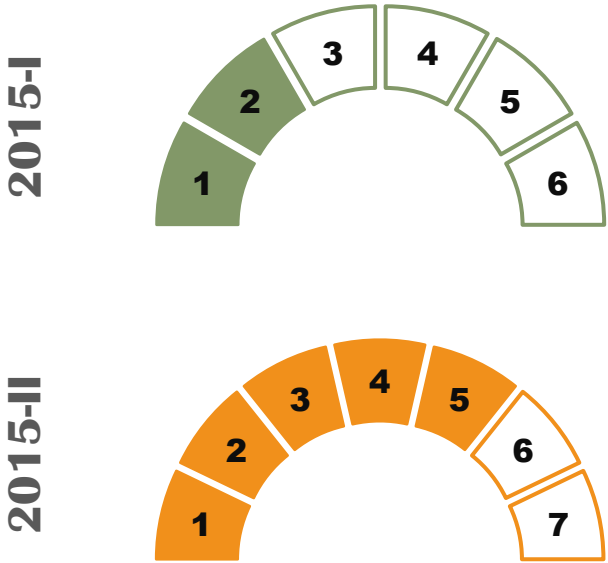


Promedio ponderado del estudiante de E.P. Ingeniería de Seguridad y Salud en el Trabajo en el semestre académico 2015-II

**11.6**

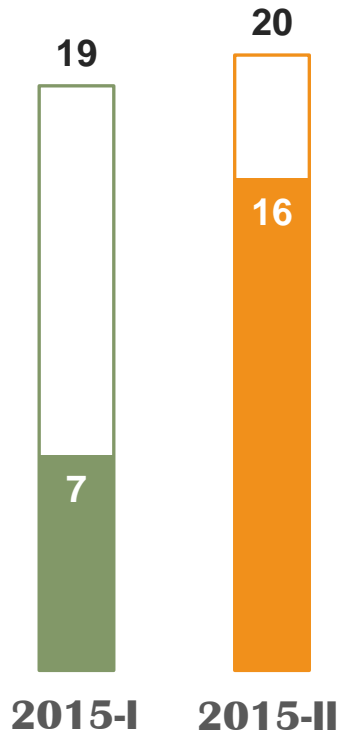
Fuente: Unidad de Matrícula, Registros académicos, Grados y Títulos

**FII: Número de asignaturas matriculadas y aprobadas. Año 2015**



Fuente: Unidad de Matrícula, Registros académicos, Grados y Títulos

**FII: Número de créditos matriculados y aprobados. Año 2015**



Fuente: Unidad de Matrícula, Registros académicos, Grados y Títulos