



UNIVERSIDAD NACIONAL
MAYOR DE SAN MARCOS

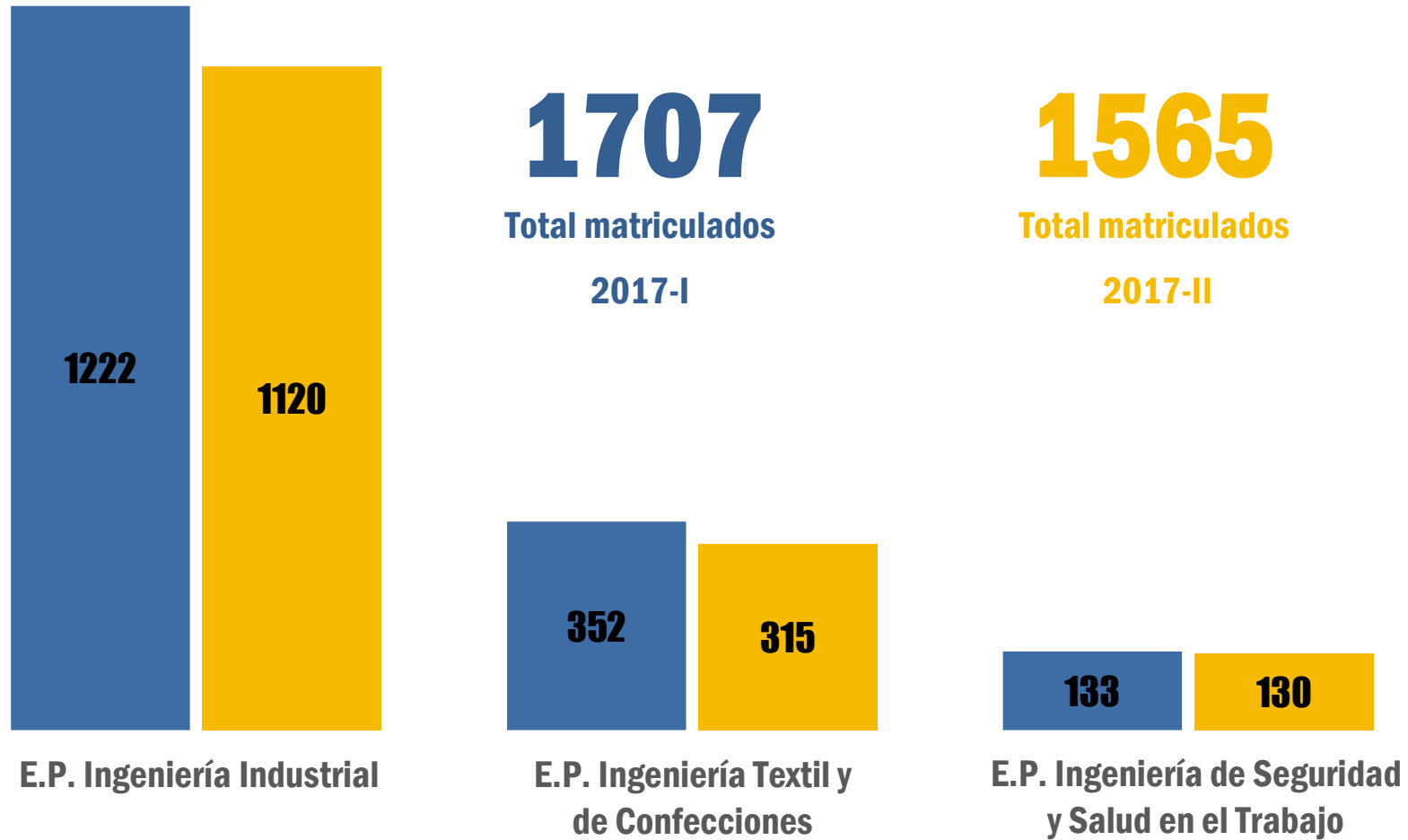
Universidad del Perú, Decana de América

FACULTAD DE
INGENIERÍA
INDUSTRIAL

RESULTADOS

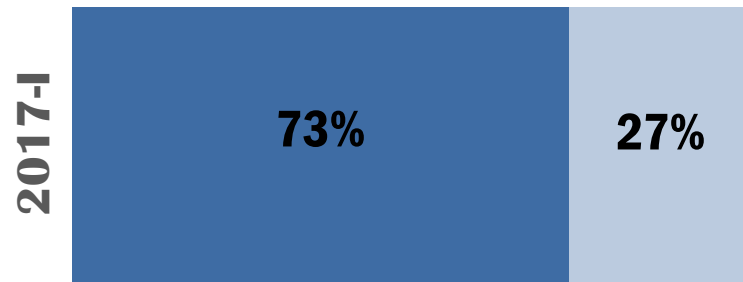
ACADÉMICOS 2017

FII: Número de estudiantes matriculados por Escuela Profesional. Año 2017



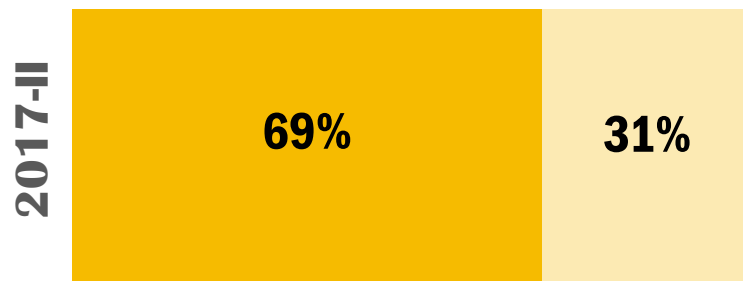
Fuente: Unidad de Matrícula, Registros académicos, Grados y Títulos

FII: Porcentaje de estudiantes aprobados. Año 2017



Promedio ponderado del estudiante de E.P. Ingeniería Industrial en el semestre académico 2017-I

11.5



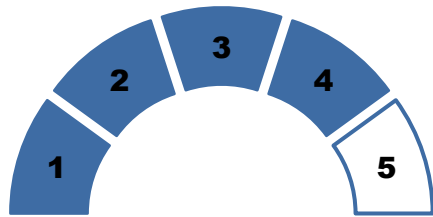
Promedio ponderado del estudiante de E.P. Ingeniería Industrial en el semestre académico 2017-II

11.4

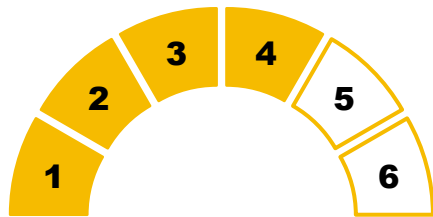
Fuente: Unidad de Matrícula, Registros académicos, Grados y Títulos

FII: Número de asignaturas matriculadas y aprobadas. Año 2017

2017-I

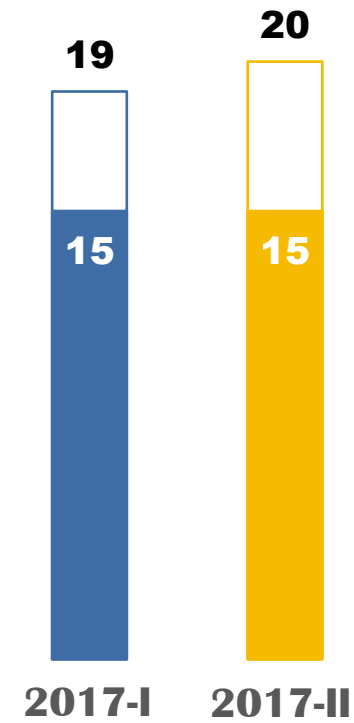


2017-II



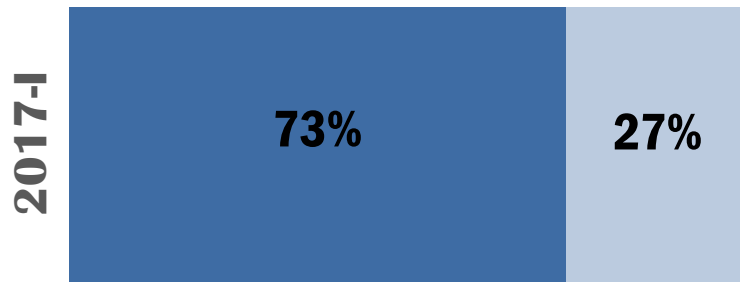
Fuente: Unidad de Matrícula, Registros académicos, Grados y Títulos

FII: Número de créditos matriculados y aprobados. Año 2017



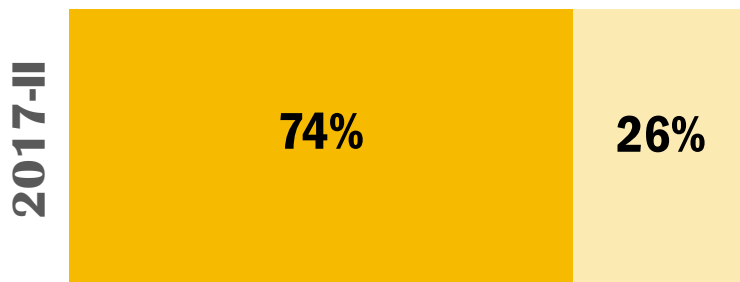
Fuente: Unidad de Matrícula, Registros académicos, Grados y Títulos

FII: Porcentaje de estudiantes aprobados. Año 2017



Promedio ponderado del estudiante de E.P. Ingeniería Textil y de Confecciones en el semestre académico 2017-I

11.8



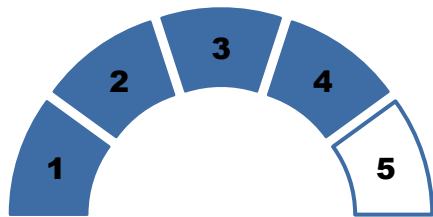
Promedio ponderado del estudiante de E.P. Ingeniería Textil y de Confecciones en el semestre académico 2017-II

11.9

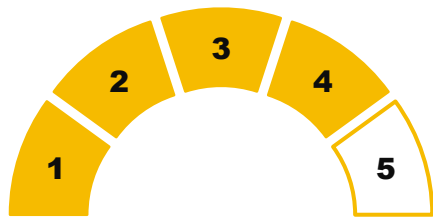
Fuente: Unidad de Matrícula, Registros académicos, Grados y Títulos

FII: Número de asignaturas matriculadas y aprobadas. Año 2017

2017-I

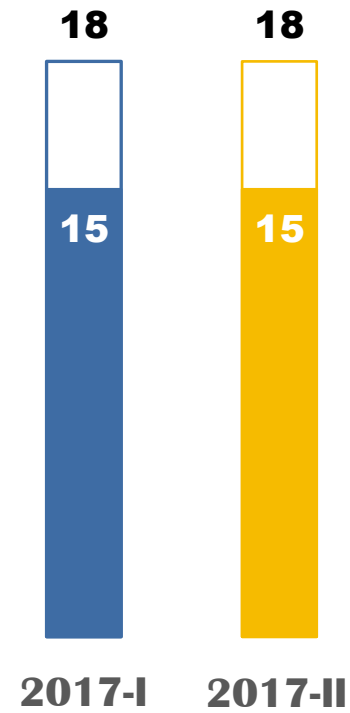


2017-II



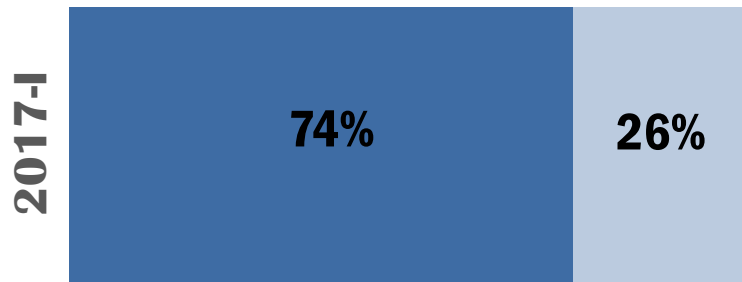
Fuente: Unidad de Matrícula, Registros académicos, Grados y Títulos

FII: Número de créditos matriculados y aprobados. Año 2017



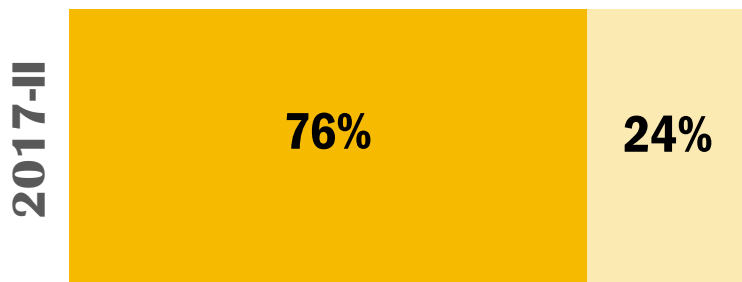
Fuente: Unidad de Matrícula, Registros académicos, Grados y Títulos

FII: Porcentaje de estudiantes aprobados. Año 2017



Promedio ponderado del estudiante de E.P. Ingeniería de Seguridad y Salud en el Trabajo en el semestre académico 2017-I

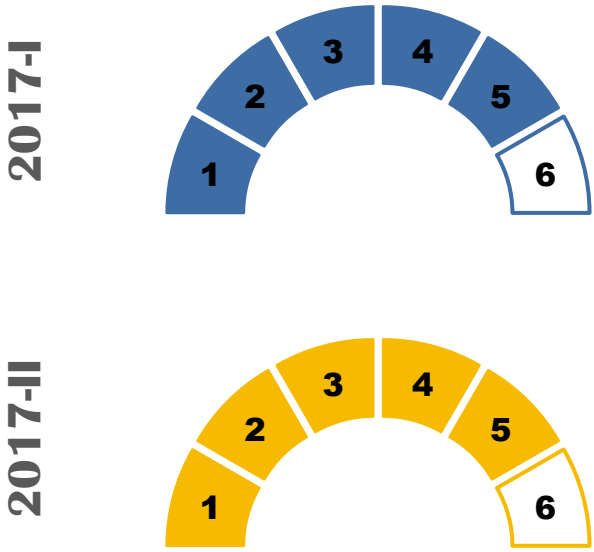
12.0



Promedio ponderado del estudiante de E.P. Ingeniería de Seguridad y Salud en el Trabajo en el semestre académico 2017-II

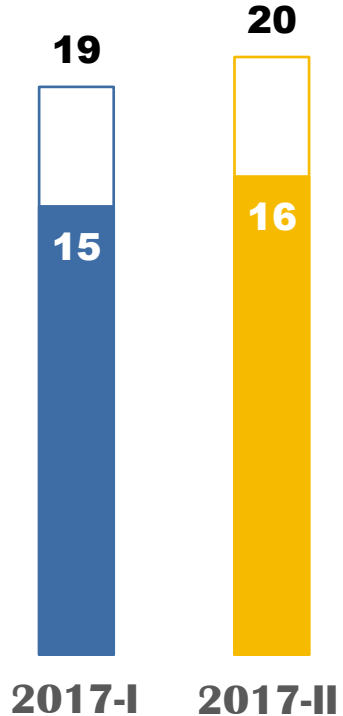
11.8

FII: Número de asignaturas matriculadas y aprobadas. Año 2017



Fuente: Unidad de Matrícula, Registros académicos, Grados y Títulos

FII: Número de créditos matriculados y aprobados. Año 2017



Fuente: Unidad de Matrícula, Registros académicos, Grados y Títulos