

Unidad de Estadística
e Informática

EGRESADOS

2019

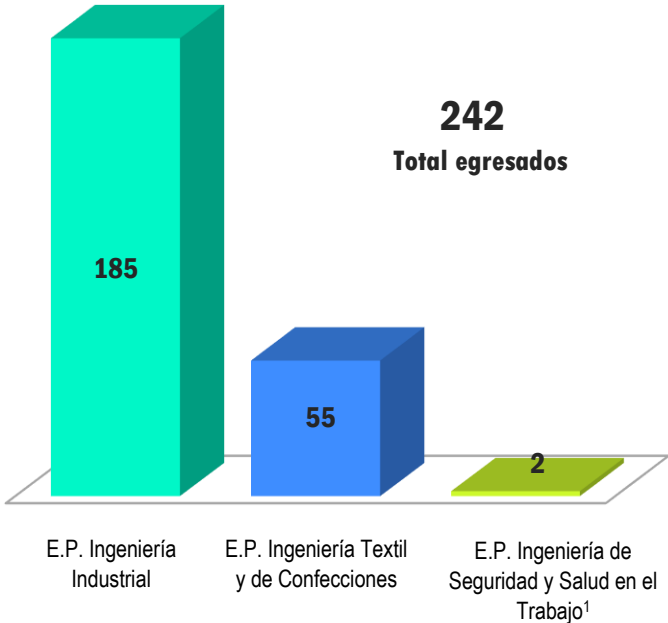


**UNIVERSIDAD NACIONAL
MAYOR DE SAN MARCOS**

Universidad del Perú, Decana de América

FACULTAD DE
INGENIERÍA
INDUSTRIAL

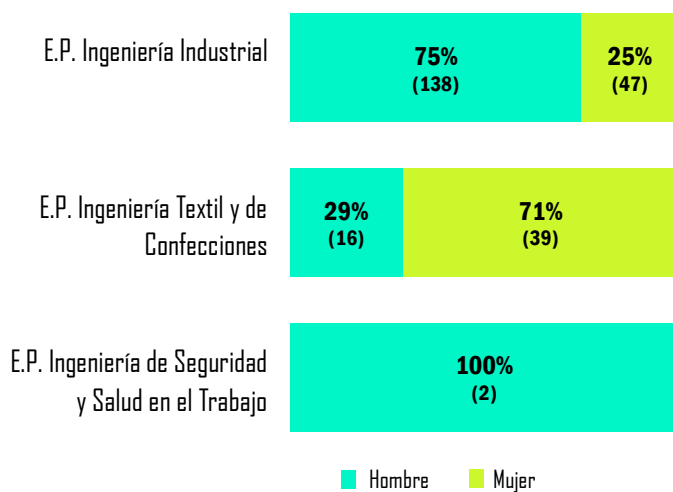
FII: Número de egresados por Escuela Profesional. Año 2019



Fuente: Unidad de Matrícula, Registros académicos, Grados y Títulos

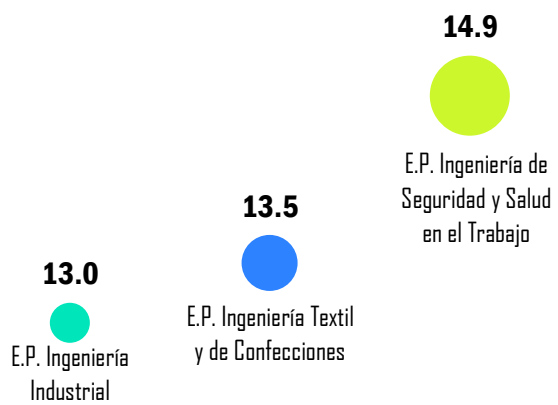
Nota: 1/ Primera promoción de Egresados de la Escuela Profesional de Ingeniería de Seguridad y Salud en el Trabajo (Año de Ingreso 2015).

FII: Egresados por Sexo según Escuela Profesional. Año 2019



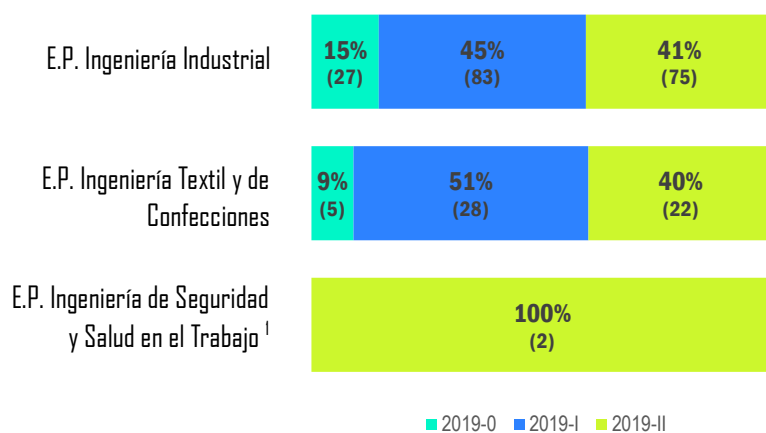
Fuente: Unidad de Matricula, Registros académicos, Grados y Títulos

FII: Promedio ponderado de los Egresados por Escuela Profesional. Año 2019



Fuente: Unidad de Matrícula, Registros académicos, Grados y Títulos

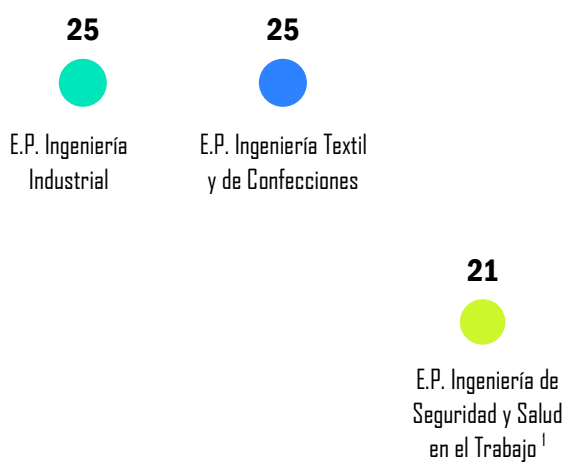
FII: Número de Egresados por Semestre académico de egreso según Escuela Profesional. Año 2019



Fuente: Unidad de Matrícula, Registros académicos, Grados y Títulos

Nota: 1/ Primera promoción de Egresados de la Escuela Profesional de Ingeniería de Seguridad y Salud en el Trabajo (Año de Ingreso 2015).

FII: Edad promedio de los Egresados por Escuela Profesional.
Año 2019



Fuente: Unidad de Matrícula, Registros académicos, Grados y Títulos

Nota: 1/ Primera promoción de Egresados de la Escuela Profesional de Ingeniería de Seguridad y Salud en el Trabajo (Año de Ingreso 2015).